


Sådan opretter du et pædagogisk notat i sikre filer i Aula

Vejledning til skole og
KKFO

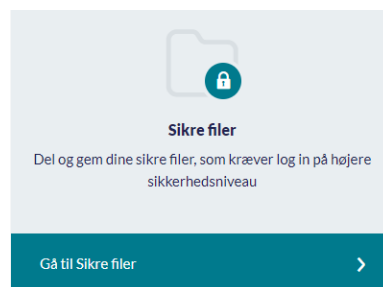


Sådan opretter du et pædagogisk notat

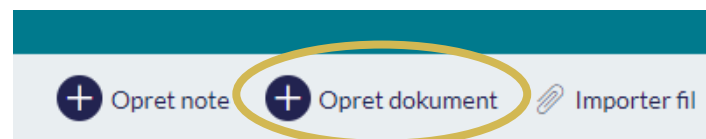
1. Log på Aula og vælg *dokumenter*



2. Vælg herefter *sikre filer*



3. Vælg *opret dokument*



Sådan opretter du et pædagogisk notat fortsat...

Angiv en sigende titel.

Vælg det eller de relevante børn, som filen omhandler.

Udfyld skabelonen og husk at gemme!

OPRET SIKKER FIL

TITEL * PN arbejdsark Anders 22/23

KATEGORI OG SKABELON * KK: Pædagogisk notat - Arbejdsark

OMHANDLER * ? Anders Andersen (1A)

DEL MED ? Søg

TEKST

Lato 12pt

Pædagogisk notat - Arbejdsark

Skabelonen anvendes, når der er behov for en systematisk, faglig/social indsats omkring barnet eller gruppen
Arbejdsarket udfyldes af teamet.

Barnets/gruppens data	
Barnet/gruppen:	
Skole/klasse:	
Skemaet udfyldt af: <small>(team, navne og funktioner)</small>	
Teamets tovholder:	
Går barnet i KKFO/klub:	
Hvis ja, hvilken:	
Dato for opstart på arbejdsark:	
Dato for afsluttende evaluering af indeværende arbejdsark:	

Status på kontekst og barnet/gruppen

Ressourcer ift. social og personlig udvikling og faglig progression

Vælg skabelonen 'Pædagogisk notat - Arbejdsark' eller 'Pædagogisk notat - Statusark'.

Søg de kolleger frem, som du vil dele det pædagogiske notat med fx leder eller psykolog. Vælg, om de skal have redigeringsret og/eller se-adgang.

Medarbejdere, der er tilknyttet barnets gruppe/klasse, har automatisk se-adgang til filen.

Du kan også vælge at dele filen med barnets forældre (se s. 4).

Sådan deler du det pædagogiske notat med forældre

OPRET SIKKER FIL

TITEL * PN arbejdsark Anders 22/23

KATEGORI OG SKABELON * KK: Pædagogisk notat - Arbejdsark

OMHANDLER * ? Anders Andersen (1A)

DEL MED ? Anders

TEKST

Lato 12pt B I U S "

MEDARBEJDERE

Anders Hansen (lærer-BUF skole)

FORÆLDRE

Lene Haagensen (Anders 1A)

Vælg "Del med"

Søg på barnet eller barnets forældre for at dele det pædagogiske notat med forældre.

Sæt flueben i forældrerens navn. Forældre får se-adgang og kan ikke redigere en sikker fil.

Det markeres med rødt i oversigten over sikre filer, når en fil er delt med forældre.

OBS
Du kan kun dele en sikker fil med forældre, hvis den sikre fil omhandler deres barn.

TITEL	BESKRIVELSE	BARN	REDIGERET
<input type="radio"/> PN arbejdsark Anders 22/23 (Handleplan) Denne fil er delt med forældre		Anders Andersen (1A)	9. sep. 2022 kl 10:08