

Oktober 2023

Fagligt Center
Børne- og Ungdomsforvaltningen

Sådan arbejder du med SprogTrappen i Hjernen&Hjertet



SprogTrappen i dagtilbud



SprogTrappen er jeres refleksions- og udviklingsværktøj til at arbejde løbende og systematisk med børns sproglige udvikling gennem faglig viden, progressionsforståelse og databaseret praksisudvikling



Supplér med øvrig data, når I bruger viden fra SprogTrappen til at lave analyser af enkelte børns udvikling eller af læringsmiljøet. Det kan fx være viden fra TOPI, hverdagsobservationer, samtaler med forældre og lign.

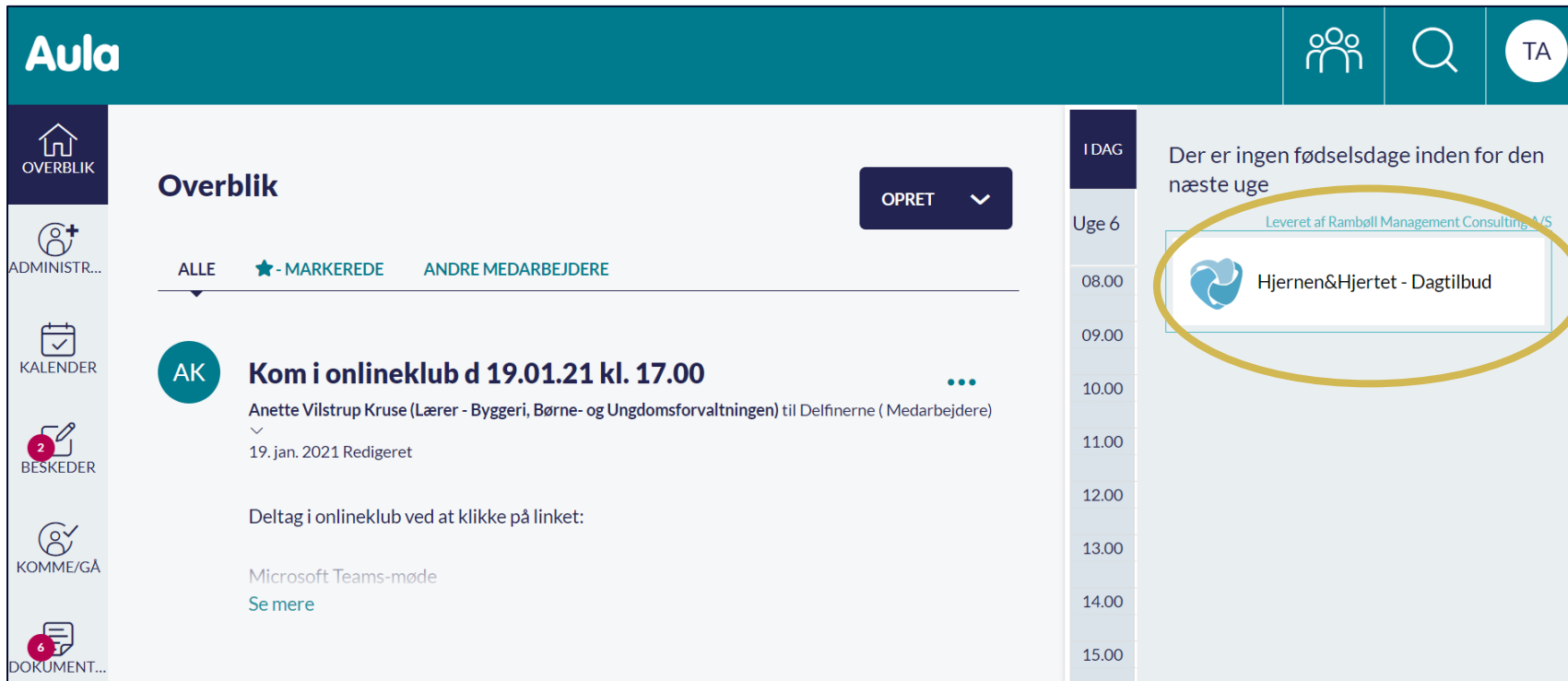


Inden I indplacerer barnet i SprogTrappen, skal I observere barnet i to uger. Anvend hver især pejlemærkerne i SprogTrappens udviklingszoner til at notere, hvor I ser barnets adfærd 85 % af tiden. Hav fx en lamineret udgave af SprogTrappen hængende på stuen og aftal, hvilken farve I anvender til hvilke børn, så I får mulighed for notere løbende i hverdagen.

Anbefaling

Forvaltningen anbefaler, at I aftaler, hvordan I noterer jeres opmærksomheder under de to ugers observation, fx ved at have en lamineret udgave af SprogTrappen på væggen eller ved at notere i Hjernen&Hjertet. Brug jeres viden fra de to ugers observation til at lave den endelige indplacering af barnet i SprogTrappen i Hjernen&Hjertet.

Sådan kommer du til Hjernen&Hjertet via Aula



The screenshot shows the Aula interface. The top navigation bar includes the 'Aula' logo, a group icon, a search icon, and a 'TA' button. The left sidebar contains navigation options: 'OVERBLIK', 'ADMINISTR...', 'KALENDER', 'BESKEDER' (with a '2' notification), 'KOMME/GÅ', and 'DOKUMENT...' (with a '6' notification). The main content area is titled 'Overblik' and features a filter menu with 'ALLE', '★ - MARKEREDE', and 'ANDRE MEDARBEJDERE'. Below the filter is a notification: 'AK Kom i onlineklub d 19.01.21 kl. 17.00' by Anette Vilstrup Kruse. The right sidebar shows a calendar for 'Uge 6' with a time slot from 08.00 to 15.00. A yellow circle highlights a calendar event titled 'Hjernen&Hjertet - Dagtilbud' at 08.00, with a note above it: 'Leveret af Rambøll Management Consulting A/S'. A yellow arrow points from the text 'Tryk på 'Hjernen&Hjertet - dagtilbud'' to this event.

Tryk på
'Hjernen&Hjertet - dagtilbud'

Sådan finder du SprogTrappen

Tryk på 'SprogTrappen', hvis du ønsker at se indplaceringsresultater på gruppeniveau (se s. 10)

Vælg et barn fra listen, hvis du ønsker at oprette eller se indplacering i SprogTrappen (se s. 5-8)

Tip

Du kan også dele en rapport med resultatet af indplacering med barnets forældre i Forældreportalen (se s. 11)

Hjernen&Hjertet

Seg

Børnegruppen

Barn 1

Barn 2

Barn 3

RAPPORTER

Børnegruppen

Testinstitution - SprogTrappen + Dialog

UDVIKLINGSPLANER

TOPI

DIALOG

SPROGTRAPPEN

SPROG 3-6

OVERGANGSMATERIALE

PROGRESSION

Børn

Alder Køn Sproglig baggrund Stue

Navn ↑	Alder	Dialog	SprogTrappen	Sprog	Fokuspunkt	Noter	⋮
Barn 1	5 år, 9 mdr	11-03-2021	12-07-2022	16-04-2021	25-03-2...	🔔	
Barn 2	4 år, 4 mdr	05-07-2021					
Barn 3	4 år, 4 mdr	18-03-2021					

Sådan finder du SprogTrappen på barnets side

Tryk på:

▼ for at folde fanen ud

📄 for at trække en resultatrapport

ℹ for at læse mere om SprogTrappen og få hjælp

+ OPRET For at oprette en SprogTrappe

BARNET MAPPE

BØRNEPROFIL ⓘ ⋮

Barn 1
5 år, 9 mdr • 200817-xxxx • Dansk • Ingen stueoplysning

TOPI 📄 ▼

Dialog (4) 📄 ▼

SprogTrappen (1) + OPRET ⓘ 📄 ^

Dato ↓	Alder	Trinplacering	Over/under trin	Udvikling	Profil
12-07-2022	4 år, 10 mdr	Trin 8	Under trin	Spredt	Forsinket og spredt ud... ⋮

Sprogvurdering 3-6 (4) 📄 ▼

Fokuspunkter (3) 📄 ▼

Interne noter 📄 ▼

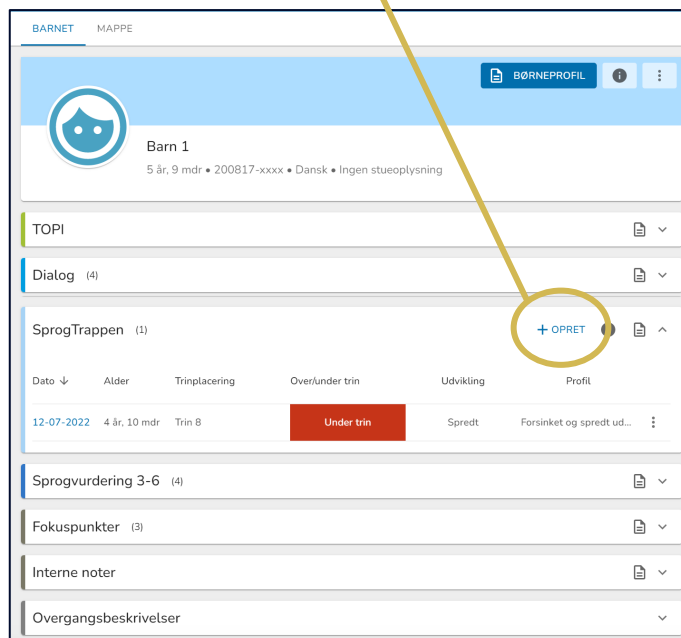
Overgangsbeskrivelser ▼

Se og redigér resultater fra tidligere gennemførte SprogTrapper ved at trykke på en indplacering i de vandrette linjer.

Sådan opretter du og foretager en indplacering i SprogTrappen (1/2)

1

Fold fanen 'SprogTrappen' ud på barnets side og tryk på '+Opret'.



BARNET MAPPE

BORNEPROFIL

Barn 1
5 år, 9 mdr • 200817-xxxx • Dansk • Ingen stueoplysning

TOPI

Dialog (4)

SprogTrappen (1)

Dato ↓	Alder	Trinplacering	Over/under trin	Udvikling	Profil
12-07-2022	4 år, 10 mdr	Trin 8	Under trin	Spredt	Forsinket og spredt ud...

Sprogvurdering 3-6 (4)

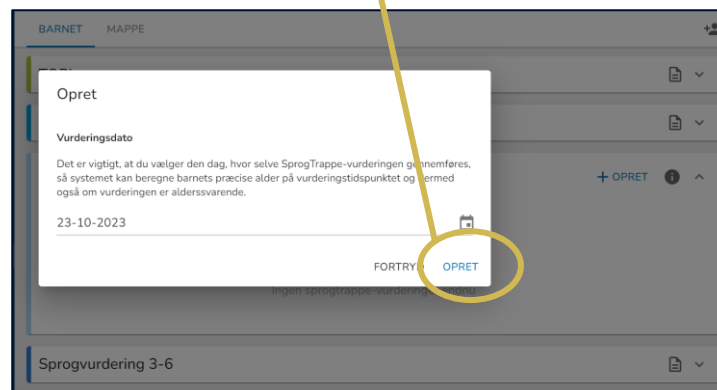
Fokuspunkter (3)

Interne noter

Overgangsbeskrivelser

2

Angiv dato for indplacering og tryk 'Opret'.



BARNET MAPPE

Opret

Vurderingsdato

Det er vigtigt, at du vælger den dag, hvor selve SprogTrappe-vurderingen gennemføres, så systemet kan beregne barnets præcise alder på vurderingsdatoen og dermed også om vurderingen er alderssvarende.

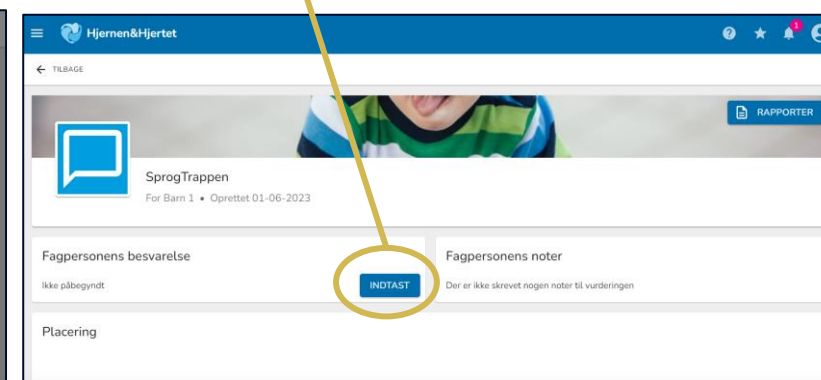
23-10-2023

FORTRYK OPRET

Sprogvurdering 3-6

3

Tryk på 'Indtast' under 'Fagpersonens besvarelse'.



Hjernen&Hjertet

RAPPORTER

SprogTrappen

For Barn 1 • Oprettet 01-06-2023

Fagpersonens besvarelse

Ikke påbegyndt

INDTAST

Der er ikke skrevet nogen noter til vurderingen

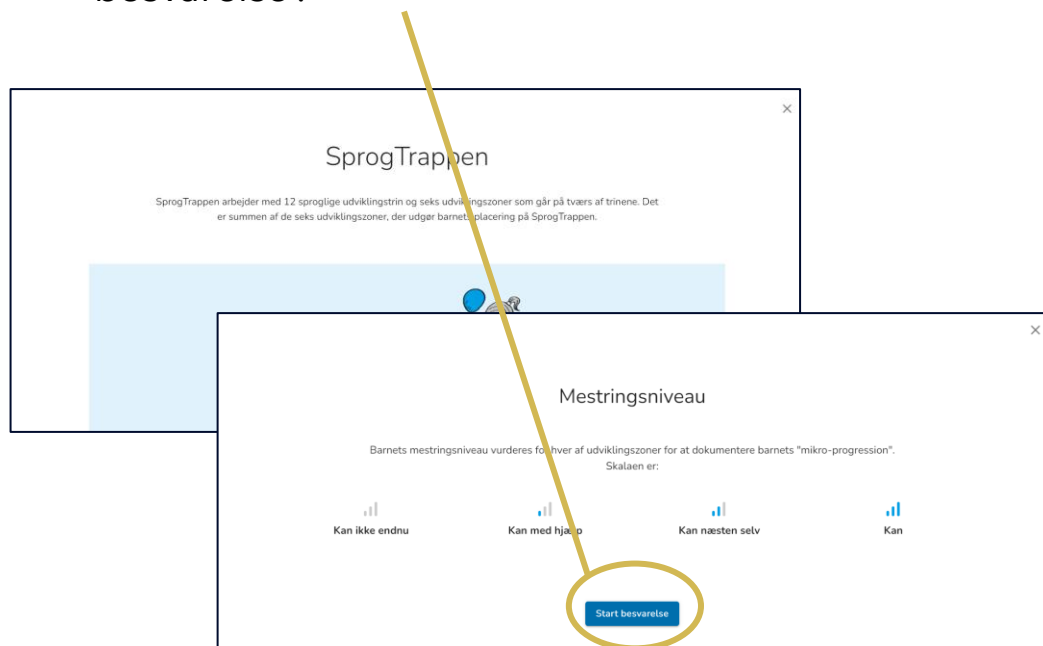
Fagpersonens noter

Placering

Sådan opretter du og foretager en indplacering i SprogTrappen (2/2)

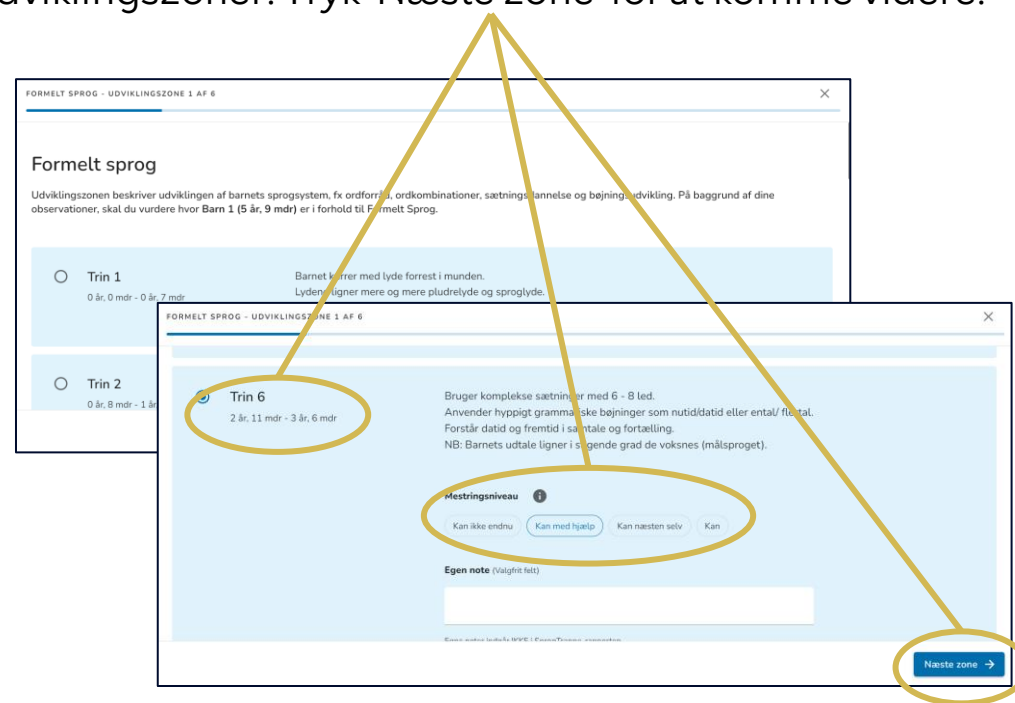
4

Rul ned og tryk på 'Start besvarelse'.



5

Indplacer barnet og angiv mestringsniveau i de 6 udviklingszoner. Tryk 'Næste zone' for at komme videre.



En gennemført indplacering...

Tryk på 'Rediger' eller 'Se noter', hvis du har behov for at redigere eller se evt. noter

Du kan se barnets alderstrinplacering, SprogTrappe-profil og mestringsniveauer i de tre nederste felter.

The screenshot shows the 'Hjernen&Hjertet' app interface. At the top, there is a blue header with the app name and navigation icons. Below the header, there is a 'TILBAGE' button and a 'RAPPORTER' button. The main content area is divided into several sections:

- SprogTrappen**: A section with a blue speech bubble icon, the title 'SprogTrappen', and the text 'For Barn 1 • Oprettet 01-06-2023'. Below this, there are two buttons: 'REDIGER' (circled in yellow) and 'SE NOTER' (circled in yellow).
- Fagpersonens besvarelse**: A section with the text 'Gennemført 01-06-2023 af Thomas Andersen Munch' and a 'REDIGER' button (circled in yellow).
- Fagpersonens noter**: A section with the text '6 noter' and a 'SE NOTER' button (circled in yellow).
- Placering**: A section with a progress bar showing 'Trin 11 / 12' and 'Typisk 5 år, 7 mdr til 6 år, 0 mdr.'. To the right, there is a 'SprogTrappe profil 1' section with the text 'På alderssvarende trin | Balanceret udvikling'.
- Mesteringsoverblik**: A section with six columns, each representing a skill area: 'Formelt sprog', 'Funktionelt sprog', 'Legeudvikling', 'Fælles opmærksomhed', 'Kognition', and 'Relationer og socialt samspil'. Each column shows the current level (e.g., 'TRIN 11') and a status (e.g., 'Kan næsten selv').

Sådan redigerer du en indplacering

1 Tryk på den indplacering, du vil redigere på barnet side og tryk herefter på 'Rediger' under 'Fagpersonens besvarelse'.

2 Tryk på 'Start besvarelse' i det nye vindue.

Find den udviklingszone, hvor du vil redigere din indplacering.

Hvis du ikke vil redigere inden for udviklingszonen, kan du komme videre ved at trykke 'Næste zone'.

The image shows a multi-step process for editing a placement in a child's profile. The top screenshot shows a table of placements with columns for date, age, placement, and development. A yellow circle highlights the date '12-07-2022'. The middle screenshot shows the 'SprogTrappen' placement details, with a yellow circle around the 'REDIGER' button. The bottom screenshot shows the 'Formelt sprog' assessment form, with a yellow circle around the 'Næste zone' button.

Dato	Alder	Trinplacering	Overluder trin	Udvikling	Profil
12-07-2022	5 år, 9 mdr	Trin 8	Under trin	Spredt	Forsinket og spredt ud...

Formelt sprog

Udviklingszonen beskriver udviklingen af barnets sprogsystem, fx ordforråd, ordkombinationer, sætningsdannelse og bøjningsudvikling. På baggrund af dine observationer, skal du vurdere hvor **Barn 1 (5 år, 9 mdr)** er i forhold til Formelt Sprog.

- Trin 1**
0 år, 0 mdr - 0 år, 7 mdr
Barnet kurrer med lyde forrest i munden.
Lydene ligner mere og mere pludrelyde og sproglyde.
Pludrelyde er først vokaler og gradvist vokaler og konsonanter.
Reagerer på stemmer og sit eget navn.
- Trin 2**
0 år, 8 mdr - 1 år, 2 mdr
Pludrer med sig selv eller i samspil med andre.
Pludren er stavelsesbåret.

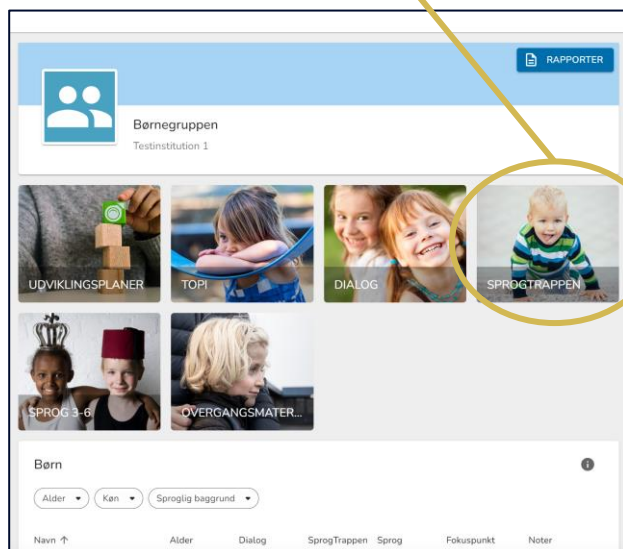
Næste zone →

Sådan kan du indplaceringer på gruppeniveau

På fanen 'SprogTrappen' kan du se en liste over de børn, der er blevet indplaceret med information om barnets alderstrinplacering, SprogTrappe-profil og udviklingsprofil.

1

Vælg 'SprogTrappen' på siden børnegruppen.



2

Filtrer, fx efter alder eller stuetilknytning.

The screenshot shows the 'SprogTrappen' interface for 'Testinstitution 1'. It features a header with the 'TT' logo and a 'PRINT' button. Below the header, there are filter buttons for 'Alder', 'Køn', 'Sproglig baggrund', and 'Trinplacering'. The 'Trinplacering' filter is circled in yellow. Below the filters, there is a table of children with columns for 'Navn', 'Dato', 'Trinplacering', 'Over/under trin', 'Udvikling', and 'Profil'. The table is circled in yellow. A legend at the bottom indicates the colors for 'Over trin' (green), 'På trin' (green), 'Under trin' (red), and 'Kan ikke placeres' (grey).

Navn ↑	Dato	Trinplacering	Over/under trin	Udvikling	Profil
Asta Mortensen	25-10-2023	Trin 3	På trin	Spredd	Aldersvarende og spredt ud...
Benjamin Olsen	23-10-2023	Trin 5	Over trin	Spredd	Aldersvarende og spredt ud...
Ellie Poulsen	25-10-2023	Trin 5	Under trin	Spredd	Forsinket og spredt udvikling
Gry Andersen	25-10-2023	Kan ikke placeres	Kan ikke placeres	Spredd	Kan ikke alderstrinplaceres...

● Over trin ● På trin ● Under trin ● Kan ikke placeres


3

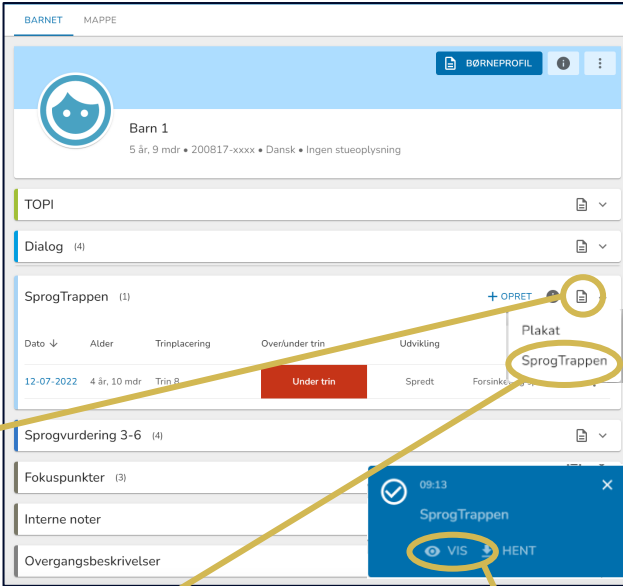
Se trinplacering, udviklingsprofil og sprogtrappe-profil fra seneste indplacering.

Sådan deler du med forældre i Forældreportalen


Du kan dele en rapport med indplacering med barnets forældremyndighedsindehavere

Når du deler, modtager forældre en PDF med indplaceringsresultater i Forældreportalen.

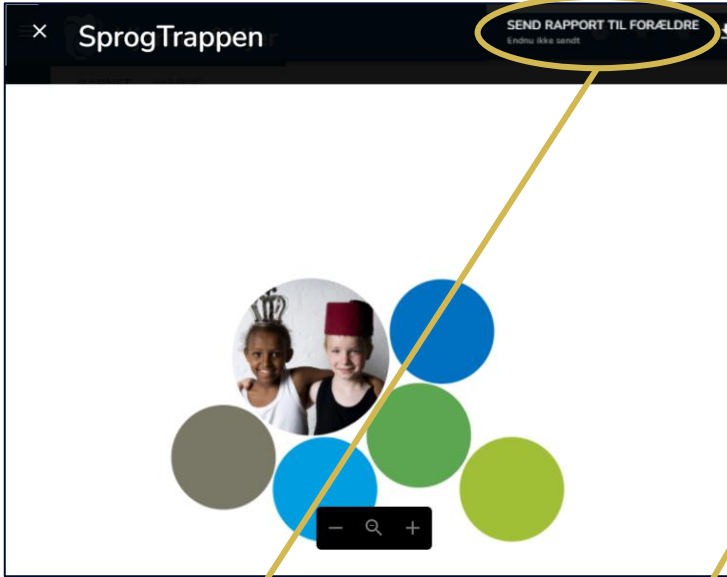
1 Tryk på  ud for SprogTrappen



2 Tryk på SprogTrappen

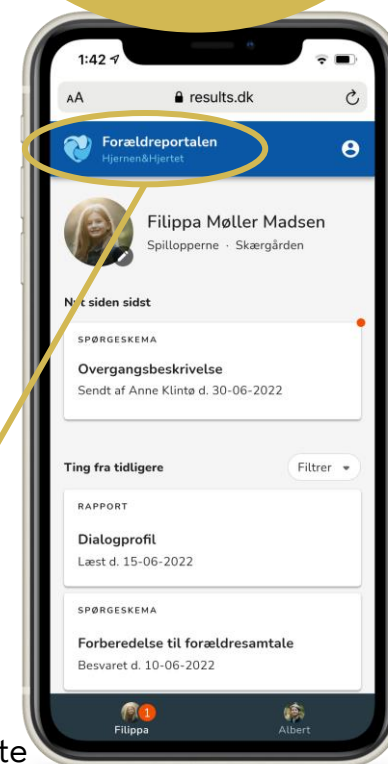
3 Tryk på 

4 Tryk på 'Send rapport til forældre'.



5 Forældre kan se det delte i Forældreportalen.

OBS
Hvis rapporten allerede er sendt, fremgår dato for seneste afsendelse under 'Send rapport til forældre'



Brug for hjælp?

Brug for hjælp og vejledning til Hjernen&Hjertet?

Læs mere på Bedst Sammen: [Hjernen&Hjertet i dagtilbud | Bedst Sammen \(kk.dk\)](#)

Brug for mere viden om SprogTrappen i dagtilbud?

Læs mere på Opgaveportalen: [SprogTrappen i dagtilbud | Børne- og ungdomsforvaltningen \(kk.dk\)](#)

Brug for faglig hjælp?

Tal med din leder eller den sprogansvarlige pædagog, hvis du har spørgsmål til den faglige opgave

Brug for teknisk hjælp til Hjernen&Hjertet?

Du kan kontakte Hjernen&Hjertets support på 5161 7943 og hjernenhjertet@ramboll.com (Alle hverdage 8.30-16.00)