

Januar 2024

Fagligt Center
Børne- og Ungdomsforvaltningen

Dialogvurdering i Hjernen & Hjertet

Værktøj til 5-års-status og
vidensoverdragelse



Dialog – et værktøj til 5-års-status og vidensoverdragelse



I København har vi en målsætning om, at alle børn får en god og tryk overgang, når de skal skifte mellem dagtilbud eller starte i skole og KKFO, hvor modtagelsen bliver tilrettelagt ud fra beskrivelser af barnets behov og interesser.



Til at støtte denne målsætning, skal I lave en Dialogvurdering, når I skal lave vidensoverdragelse fra børnehave til skole/KKFO. I overgange mellem dagtilbud kan I anvende Dialog, hvis I vurderer, at det er relevant.



En Dialogvurdering er en helhedsvurdering med udgangspunkt i temaerne fra de styrkede pædagogiske læreplaner, som er tilpasset barnets alder.

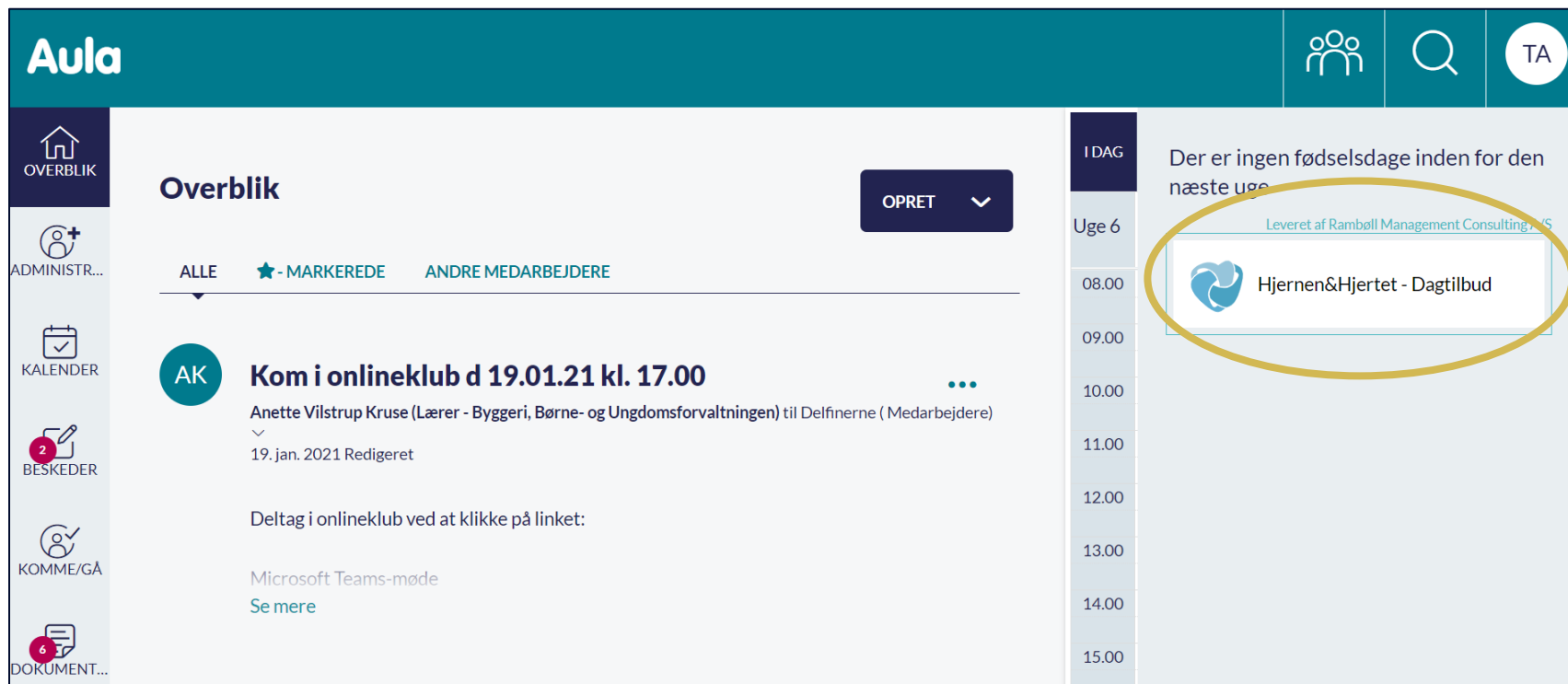


Forældre kan udfylde deres del til Overgangsbeskrivelser gennem et spørgeskema, som I kan dele med forældrene i Forældreportalen i Hjernen&Hjertet.

Anbefaling

Forvaltningen anbefaler, at I benytter 'Dialog' i til helhedsvurderingen forud for 5-års-status med barnets forældre. Så er I allerede godt i gang med vidensoverdragelsen.

Sådan kommer du til Hjernen&Hjertet via Aula

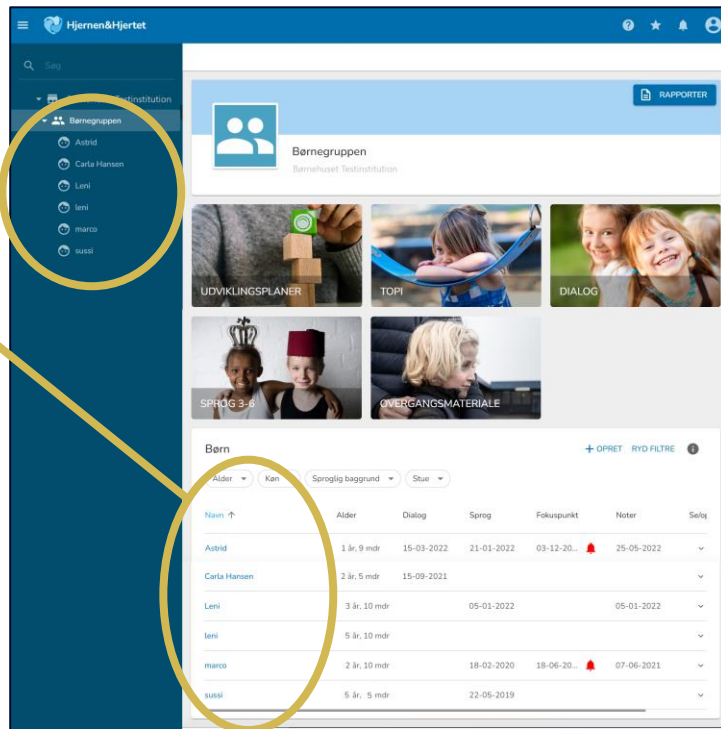


The screenshot shows the Aula interface. The top navigation bar includes the 'Aula' logo, a group of people icon, a search icon, and a user profile icon labeled 'TA'. The left sidebar contains navigation options: 'OVERBLIK' (selected), 'ADMINISTR...', 'KALENDER', 'BESKEDER' (with a red notification badge '2'), 'KOMME/GÅ', and 'DOKUMENT...' (with a red notification badge '6'). The main content area is titled 'Overblik' and features a filter menu with 'ALLE', '★ - MARKEREDE', and 'ANDRE MEDARBEJDERE'. Below the filter menu, there is a notification card for 'Kom i onlineklub d 19.01.21 kl. 17.00' by Anette Vilstrup Kruse. To the right, a calendar view for 'Uge 6' is shown, with a yellow circle highlighting the event 'Hjernen&Hjertet - Dagtilbud' at 08.00. Above this event, a note reads 'Der er ingen fødselsdage inden for den næste uge' and 'Leveret af Rambøll Management Consulting.../5'. The event card includes a blue icon of two hearts and the text 'Hjernen&Hjertet - Dagtilbud'.

Tryk på
'Hjernen&Hjertet - dagtilbud'

Sådan opretter du en Dialogvurdering

1
Vælg et barn fra listen med børn



2
Fold fanen ud på barnets side og tryk på '+ Opret'



Tip
Hvis du ønsker at redigere eller sende spørgeskema til forældrene fra en gennemført dialogvurdering, skal du trykke på vurderingen i mosaikvisningen.

3
Vælg materiale og tryk 'Opret'.

Ønsker du at oprette en ny dialogvurdering?

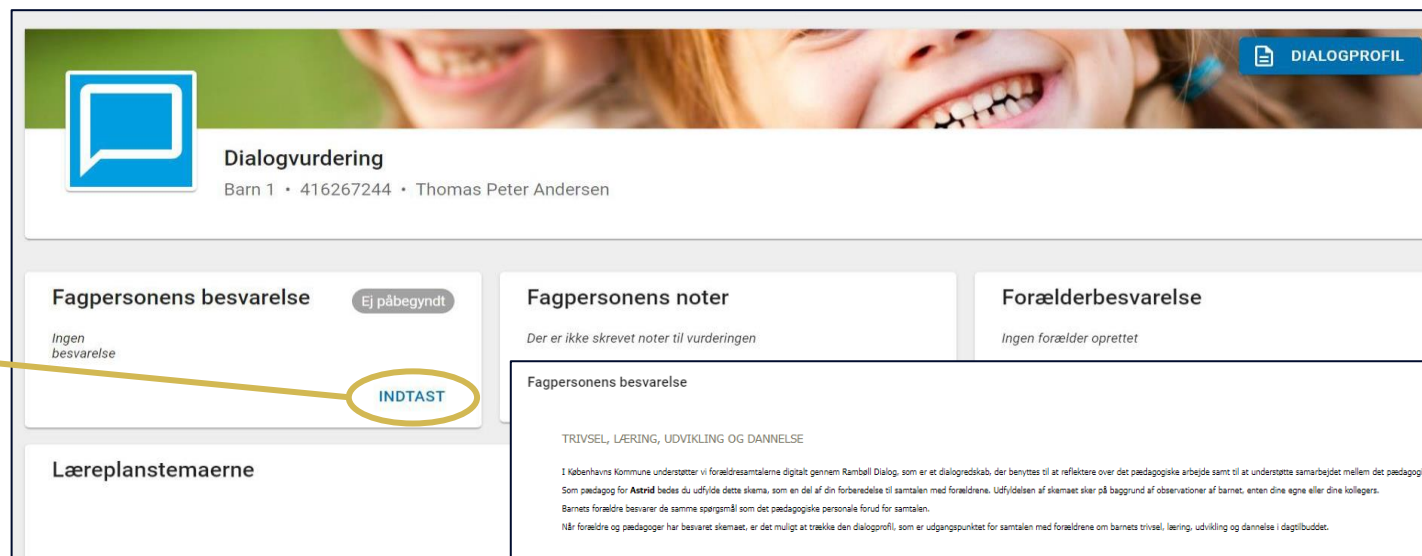
Vælg materiale

FORTRYK **OPRET**

Sådan udfylder du en Dialogvurdering (1/2)

1

Tryk 'Indtast' under Fagpersonens besvarelse på vurderingssiden.

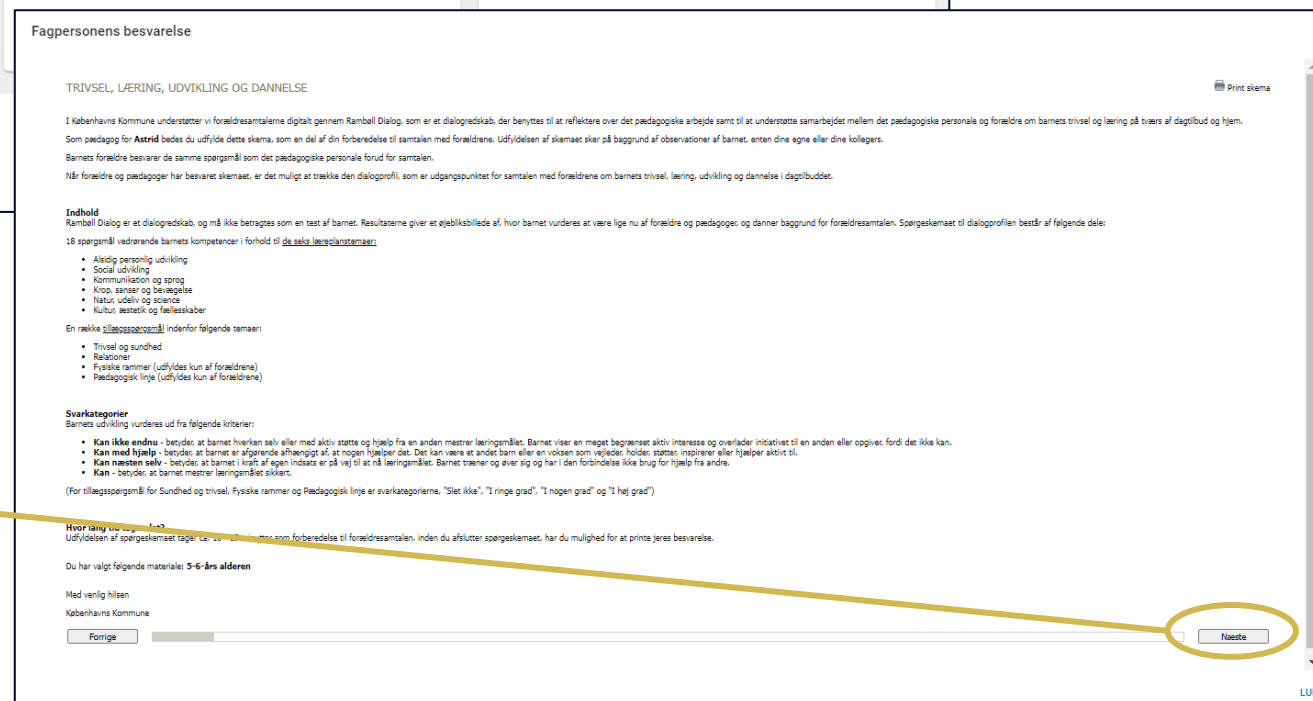


The screenshot shows the 'Dialogvurdering' interface for 'Barn 1' (ID: 416267244) by 'Thomas Peter Andersen'. It features a header with a 'DIALOGPROFIL' button and a main content area with three sections: 'Fagpersonens besvarelse' (marked 'Ej påbegyndt'), 'Fagpersonens noter' (marked 'Der er ikke skrevet noter til vurderingen'), and 'Forælderbesvarelse' (marked 'Ingen forælder oprettet'). The 'Fagpersonens besvarelse' section has a yellow circle around the 'INDTAST' button.

2

I det følgende vindue kan du læse om Dialogværktøjet.

Tryk 'Næste' for at starte besvarelsen.



The screenshot shows the 'Dialogværktøjet' interface for 'Fagpersonens besvarelse'. It contains detailed information about the assessment, including the purpose of Rambøll Dialog, the assessment criteria (18 questions), and the response categories. A yellow circle highlights the 'Næste' button at the bottom right of the page.

Sådan udfylder du en Dialogvurdering (2/2)

3
Angiv dine svar ud for hvert spørgsmål.

4
Angiv evt. noter til det enkelte tema.

5
Tryk 'Næste', når du har besvaret spørgsmålene for at komme videre.

Fagpersonens besvarelse

DIALOG
Rambøll Dialog er Hjernens & Hjertets værktøj til understøttelse af dialogen mellem forældre og fagpersonale om barnets trivsel, læring, udvikling og dannelse i dagtilbuddet. Redskabet (Læringshjulet) er oprindeligt udviklet af Aarhus Kommune og DPU, men er i januar 2019 blevet revideret på baggrund af den styrkede læreplan. Udgangspunktet for vurderingen er de seks læreplanstemaer med mulighed for at koble nogle spørgsmål omkring barnets trivsel, sundhed og relationer for sikre et endnu bedre grundlag for dialog og handlingsplaner.

ALSIDIG PERSONLIG UDVIKLING
Alsidig personlig udvikling drejer sig om den stadige udvidelse af barnets erfaringsverden og deltagemuligheder. Det forudsætter engagement, livsduelighed, gåpåmod og kompetencer til deltagelse.

Barn 1
Målet er, at barnet:

	Kan ikke endnu	Kan med hjælp	Kan næsten selv	Kan	Indikatorer Målene kan registreres på flere måder, blandt andet ved at barnet...
Prover sig selv af i forskellige situationer og sammenhænge	<input type="radio"/>	<input type="radio"/>	<input checked="" type="radio"/>	<input type="radio"/>	<ul style="list-style-type: none"> kan indgå i samspil med børn med andet køn, alder, social og kulturel baggrund end sig selv veksler mellem at være iagttagende og initiativtagende kan veksle mellem forskellige roller, når han/hun leger rollelege med andre børn
Udviser engagement og gåpåmod	<input type="radio"/>	<input type="radio"/>	<input type="radio"/>	<input checked="" type="radio"/>	<ul style="list-style-type: none"> håndterer andre børns afvisninger giver udtryk for sine synspunkter og meninger og tør stå ved dem fortæller, hvad han/hun vil være med til og ikke med til
Kan fordybe sig og udviser vedholdenhed	<input type="radio"/>	<input type="radio"/>	<input checked="" type="radio"/>	<input type="radio"/>	<ul style="list-style-type: none"> kan holde fokus på en igangsat aktivitet til den er slut bliver ved i en aktivitet selvom det er svært kan vende tilbage til en leg eller aktivitet efter afbrydelse

Egne kommentarer/noter til ovenstående (disse indgår IKKE i dialogprofilen, men fremkommer i en selvstændig noterapport til eget brug)

Barnet vurderes som alderssvarende.
Barnet er god til at give udtryk for sine egne følelser. Barnet kan dog i legesituationer have ekstra brug for støtte til at aflæse sine kammerater, hvis de ikke vil som ham.

Forrige Næste

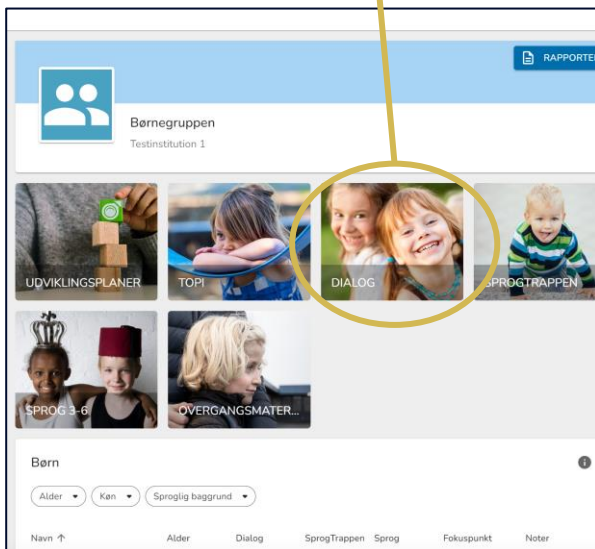
Tip
Brug indikatorerne som inspiration, når I skal vurdere de enkelte spørgsmål

Sådan kan du bruge fanen 'Dialog'

På fanen Dialog kan du få overblik over gennemførte dialogvurderinger.

1

Vælg 'Dialog' på siden børnegruppen.



2

Tryk på 'Alder', 'Køn', 'Sproglig baggrund' eller 'Stue' for at filtrere.

Navn ↑	Dato	ALSIDIG PERSONLIG UDVIKLING			SOCIAL UDVIKLING			KOMMUNIKATI... OG SPROG			KROP, SANSER OG BEVÆGELSE			NATUR, UDELIV OG SCIENCE			KULTUR, ÆSTETIK OG FÆLLESSKAB		
		A	B	C	A	B	C	A	B	C	A	B	C	A	B	C	A	B	C
Asta Mortensen	15-11-2023	2	2	2	1	2	4	3	4	3	2	4	4	3	4	3	3	2	
Benjamin Olsen	04-01-2024	2	1	3	3	2	1	2	3	3	1	3	4	3	2	4	3	2	4
Ellie Poulsen	04-01-2024	3	4	4	2	3	3	3	4	3	4	3	4	3	2	4	4	4	4

3

Tryk på en indplacering i bunden af skærmen for at fremhæve de pågældende vurderinger i overblikket.

Tip

Brug overblikket til at få viden om jeres læringsmiljø - de vandrette linjer viser om, der er enkelte børn, I skal være opmærksomme på, mens de lodrette linjer giver en indikation af, hvilke indsatser I skal prioritere på gruppeniveau.

Sådan deler du forældrespørgeskemaet i Forældreportalen

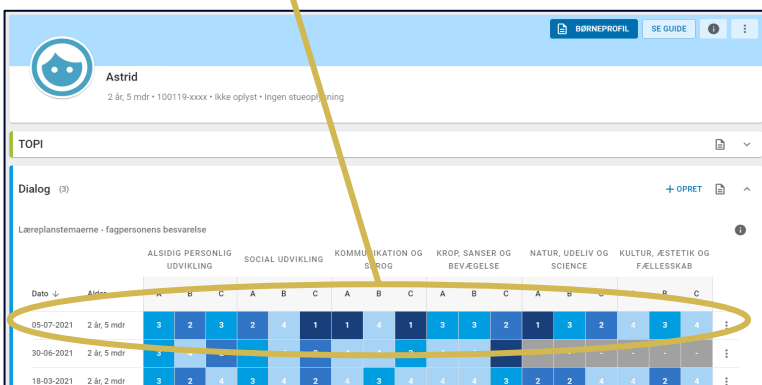
Forældremyndighedsindehavere modtager spørgeskemaet i Forældreportalen.

Hvis spørgeskemaet allerede er sendt, fremgår dato for seneste afsendelse under 'Send'.

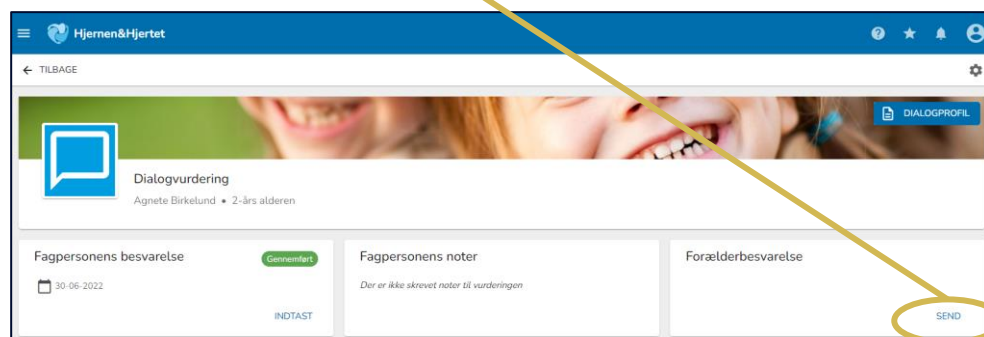
1 Gå til barnets side og tryk på den dialogvurdering, hvor du vil dele.


2 Tryk på 'Send' på vurderingssiden under Forældrebesvarelse.

3 Forældre kan herefter se og svare på spørgeskemaet i Forældreportalen.



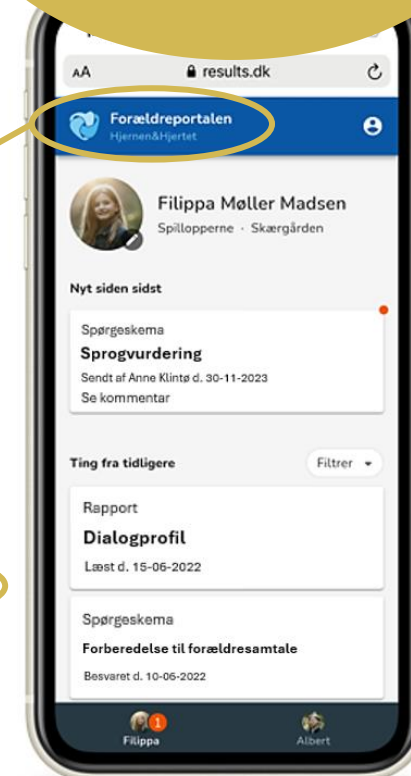
Dato ↓	Alder	ALSIDIG PERSONLIG UDVIKLING			SOCIAL UDVIKLING			KOMMUNIKATION OG Sprog			KROP, SANSER OG BEVÆGELSE			NATUR, UDELIV OG SCIENCE			KULTUR, ÆSTETIK OG FÆLLESSKAB		
		A	B	C	A	B	C	A	B	C	A	B	C	A	B	C	A	B	C
05-07-2021	2 år, 5 mdr	3	2	3	2	4	1	1	4	1	3	3	2	1	3	2	4	3	4
30-06-2021	2 år, 5 mdr	3	2	4	3	4	2	4	3	4	4	4	3	2	2	4	4	2	4
18-03-2021	2 år, 2 mdr	3	2	4	3	4	2	4	3	4	4	4	3	2	2	4	4	2	4



Hjernen&Hjertet		
← TILBAGE		
 Dialogvurdering Agnete Birkelund • 2-års alderen		
Fagpersonens besvarelse 30-06-2022 Gennemført INDTAST	Fagpersonens noter Der er ikke skrevet noter til vurderingen.	Forældrebesvarelse SEND

OBS

Forældre kan ikke se fagpersonalets besvarelse, når du sender spørgeskemaet



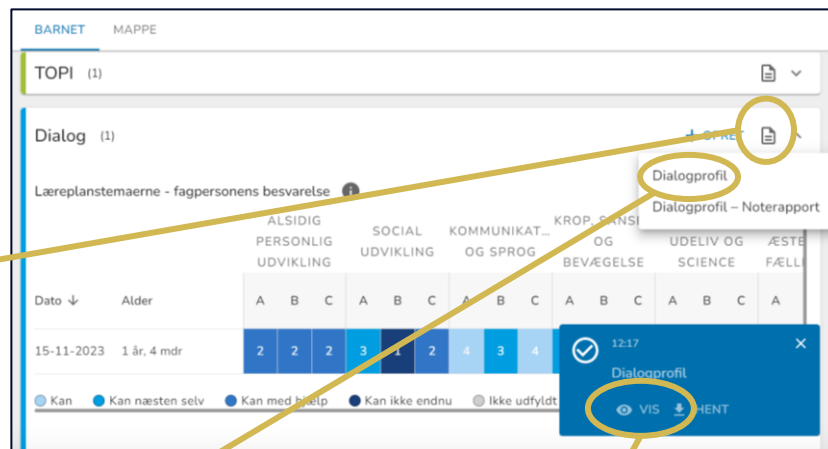
Sådan deler du med forældre i Forældreportalen

Du kan dele Dialogvurdering med forældremyndighedsindehavere.

Når du deler modtager forældre en PDF med dialogvurderingen i Forældreportalen.

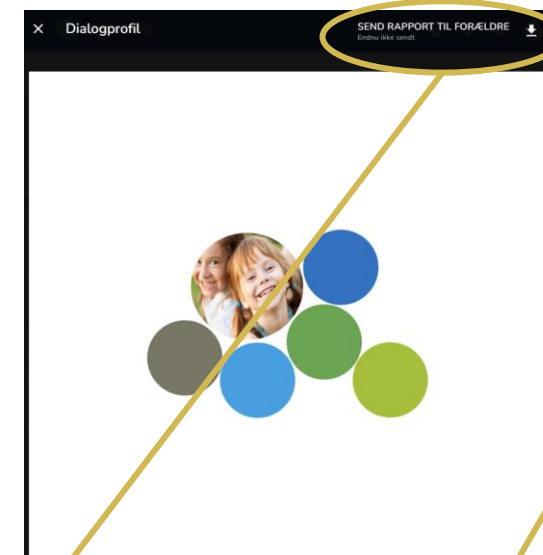
OBS
Hvis rapporten allerede er sendt, fremgår dato for seneste afsendelse under 'Send rapport til forældre'

1
Tryk på dokumentikonet ud for 'Dialog'.



2
Tryk på 'Dialogprofil'

3
Tryk på 



4
Tryk på 'Send rapport til forældre'.

5
Forældre kan se det delte i Forældreportale

