

# Forældreportalen i Hjernen&Hjertet

## Sådan logger du på

Forældreportalen er en digital løsning, hvor dagtilbuddet på en sikker måde kan dele oplysninger med dig om dit barns trivsel og udvikling.

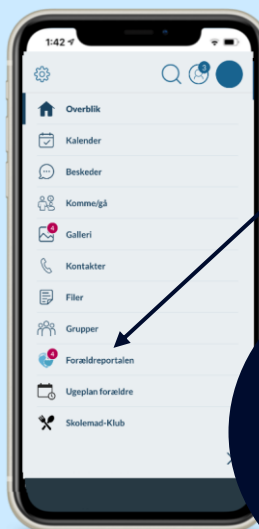
Du logger på Forældreportalen gennem Aula. Du får en notifikation i menuen i bunden af Aula, når der er nyt til dig i Forældreportalen.

### Følg disse 4 trin for at logge på:



1

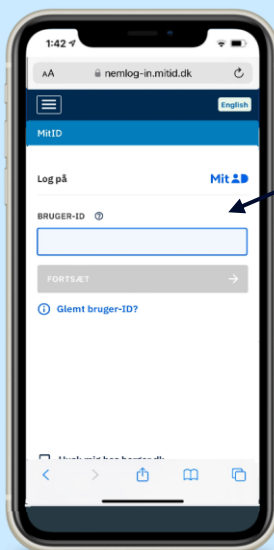
Log på Aula og tryk på 'Menu' i bunden af skærmen.



2

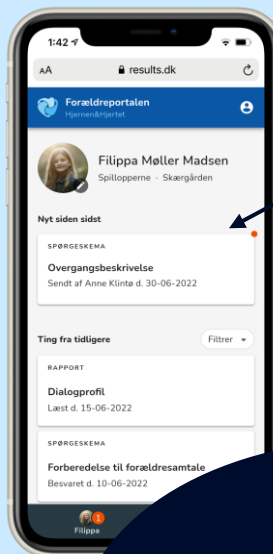
Tryk på Forældreportalen på listen.

Første gang du modtager nyt i Forældreportalen, får du en besked i Digital Post. Her vil du kunne tilføje en e-mailadresse, som du fremover vil få besked på, hvis der er nyt til dig i Forældreportalen.



3

Log ind med MitID.



4

Du er nu logget på Forældreportalen.

Har du behov for teknisk support, kan du kontakte Hjernen&Hjertet på [hjernenhjertet@ramboll.com](mailto:hjernenhjertet@ramboll.com)