

# Sprogvurdering 3-6 i Hjernen&Hjertet for dagtilbud



# Sprogvurdering 3-6 i dagtilbud



I København har vi en målsætning om, at alle børn skal have sproglige og kommunikative kompetencer, der giver dem mulighed for at deltage i leg og fællesskaber og på sigt starte i skole med de nødvendige sproglige forudsætninger. Som en del af det arbejde kan I anvende sprogvurderingsværktøjet Sprogvurdering 3-6 i Hjernen&Hjertet.



I kan sprogvurdere børn mellem 3 og 6 år. Ifølge Dagtilbudsloven skal I sprogvurdere alle 3 årige børn, hvis I har formodning om, at barnet har behov for sprogstimulering. I skal som udgangspunkt indhente samtykke hos forældrene ifm. sprogvurdering. I behøver dog ikke at indhente samtykke, hvis barnet er 3 år, og I har en formodning om, at barnet har behov for sprogstimulering.



Hvis sprogvurderingen viser, at barnet har behov for en sprogunderstøttende indsats, skal I tilrettelægge en målrettet pædagogisk indsats og løbende følge op i sammen med barnets forældre. Husk at supplere med øvrig data for at få et ressource- og helhedsorienteret syn på barnets udvikling. Det kan fx være data fra TOPI, hverdagsobservationer, viden fra samtaler med forældre og lign.

## **OBS om samtykke**

I de tilfælde hvor I kan sprogvurdere uden samtykke, skal I oplyse forældrene om, at de har pligt til at lade deres barn sprogvurdere og orientere forældrene skriftligt om, hvornår I sprogvurderer barnet. Find forældrebreve og læs mere om samtykke på Opgaveportalen.

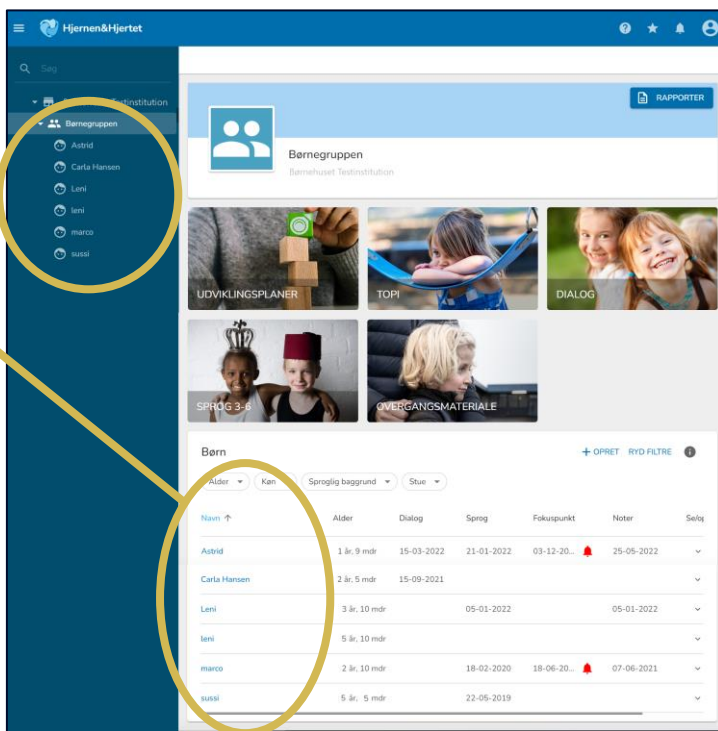
# Sådan kommer du til Hjernen&Hjertet via Aula

The screenshot shows the Aula interface. On the left is a navigation sidebar with icons for 'OVERBLIK', 'ADMINISTR...', 'KALENDER', 'BESKEDER', 'KOMME/GÅ', and 'DOKUMENT...'. The main area is titled 'Overblik' and contains a notification: 'Kom i onlineklub d 19.01.21 kl. 17.00' by Anette Vilstrup Kruse. On the right is a calendar view for 'Uge 6' showing a time slot from 08.00 to 09.00 with a widget for 'Hjernen&Hjertet - Dagtilbud'. The widget is circled in yellow.

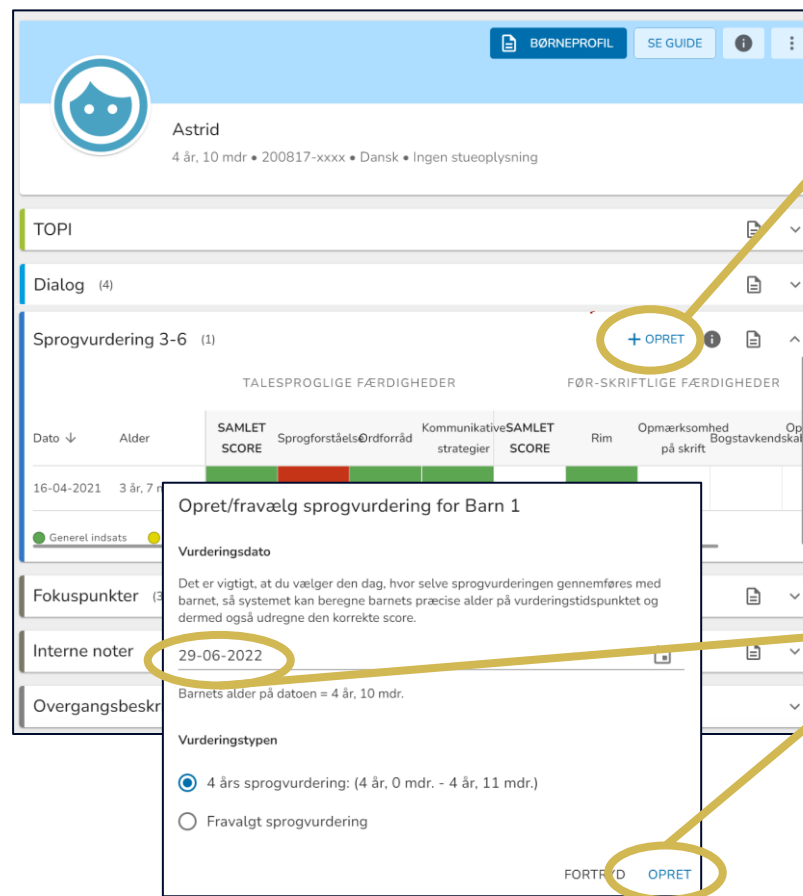
Tryk på den widget, der hedder 'Hjernen&Hjertet - dagtilbud' i Aula.

# Sådan opretter du en sprogvurdering (1/2)

**1**  
Vælg et barn fra listen med børn



**2**  
Fold fanen ud på barnets side og tryk på '+ Opret'



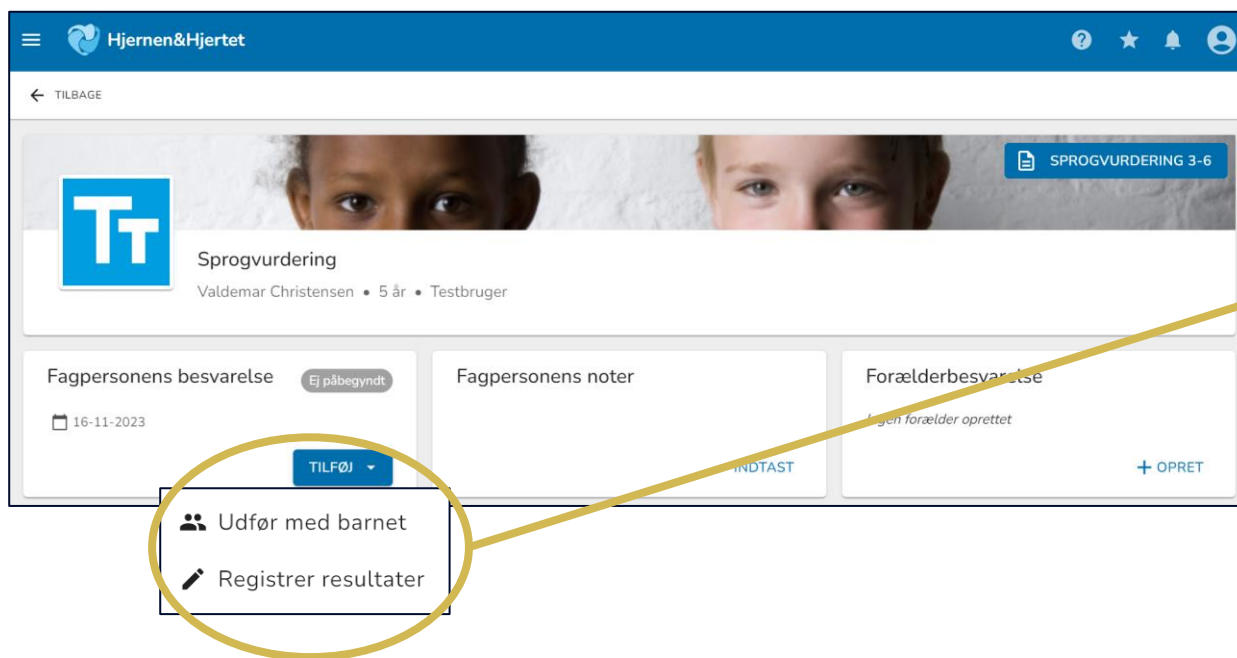
**3**  
Indtast dato for gennemførelse og tryk 'Opret'.

The dialog box is titled 'Opret/fravælg sprogvurdering for Barn 1'. It contains the following fields and options:

- Vurderingsdato:** Det er vigtigt, at du vælger den dag, hvor selve sprogvurderingen gennemføres med barnet, så systemet kan beregne barnets præcise alder på vurderingstidspunktet og dermed også udregne den korrekte score. (Date field: 29-06-2022)
- Fokuspunkter:** (Dropdown menu)
- Interne noter:** (Text field)
- Overgangsbeskr:** (Text field)
- Vurderingstypen:**
  - 4 års sprogvurdering: (4 år, 0 mdr. - 4 år, 11 mdr.)
  - Fravalgt sprogvurdering

Buttons: FORTF, OPRET

# Sådan opretter du en sprogvurdering (2/2)



4

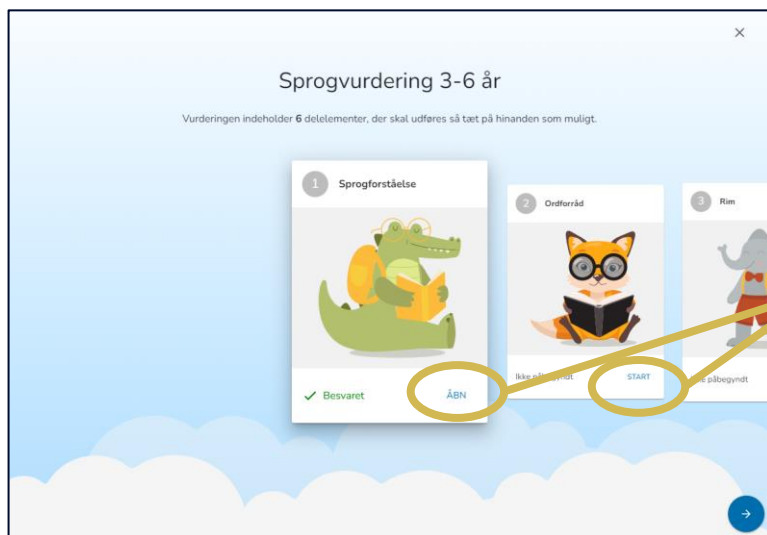
Tryk på 'Tilføj' og herefter:

- 'Udfør med barnet', hvis du gennemfører sprogvurderingen i systemet med barnet (**se s. 6-7**)
- 'Registrer resultater', hvis du tidligere har gennemført sprogvurderingen, fx på papir (**se s. 8**).

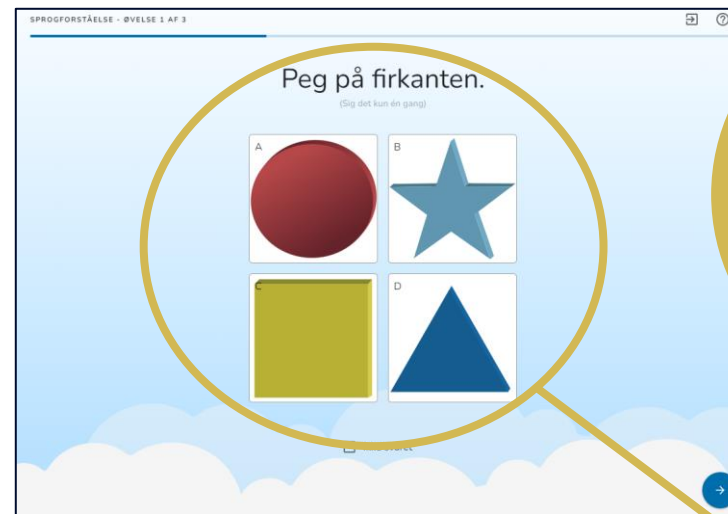
# Sådan bruger du 'Udfør med barnet' (1/2)





1  
Tryk på 'Start'



2  
Tryk på 'Start' for at starte en deltest eller 'Åbn' for at redigere



**Tip**  
Tryk på:  
 for at forlade deltesten  
 for at læse mere og få hjælp

3  
Følg de enkelte deltest og markér barnets svar



4  
Tryk på pilen for at gå videre

# Sådan bruger du 'Udfør med barnet' (2/2)



I overbliksbilledet kan du se, hvilke deltest der er 'Besvaret', 'Påbegyndt' eller 'Ikke påbegyndt'

Når alle deltest er afsluttet, skal du trykke 'Afslut' for at færdiggøre sprogvurderingen

## Anbefaling

Forvaltningen anbefaler, at barnet gennemfører sprogvurderingen over en omgang. Hvis der er behov for at afbryde, er anbefalingen, at sprogvurderingens dele gennemføres så tæt på hinanden som muligt

# Sådan bruger du 'Registrer resultater'

Sprogvurdering 3-6 år

Sprogforståelse Spring deltest over

6. Kan du se en mand på en bil?  A  B  C  D

7. Hvor er ham der har spist en banan?  A  B  C  D

8. Kan du se en mand der står ved siden af en bil?  A  B  C  D

9. Peg på mønsterne.  A  B  C  D

10. Hvor er firkanten inde i trekanten?  A  B  C  D

**1**

Markér barnets svar under hver deltest

**2**

Tryk på 'Gem og luk', når du vil afslutte

**OBS**

Vælg 'Intet svar', hvis barnet ikke har svaret på det enkelte spørgsmål.

Vælg 'Spring deltest over', hvis du har været nødt til at afbryde hele testen.

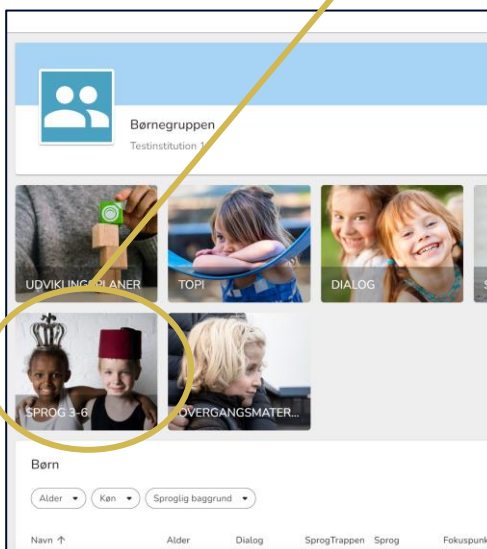


# Sådan kan du bruge fanen 'Sprog 3-6'

På fanen Sprog 3-6 kan du få overblik over gennemførte sprogvurderinger.

1

Vælg 'Sprog 3-6' på siden børnegruppen.



2

Tryk på 'Alder', 'Køn', 'Sproglig baggrund' eller 'Stue' for at filtrere.

The screenshot shows the 'Sprogvurdering' interface for 'test Amager'. It features a table titled 'Sprogvurderede børn' with filters for 'Alder', 'Køn', 'Sproglig baggrund', and 'Stue'. The table displays the following data:

Navn ↑	Alder	Dato	SAMLET SCORE	Sprogforståelse	Ordforråd	Kommunikative strategier	SAMLET SCORE
Astrid	5 år, 3 mdr.	-2022	20.1	2.4	76.6	-	34.8
Leni	3 år, 4 mdr	05-01-2022	41.7	1.5	97.4	-	-
marco	6 år, 5 mdr	18-02-2020	6.2	2.4	38.3	-	13.9
sussi	4 år, 8 mdr	22-05-2019	42.1	0.7	100	-	61.2
tove	5 år, 3 mdr	01-2018	56.8	4.7	100	-	-

At the bottom of the table, there is a legend for the assessment types: 'Generel indsats' (green), 'Fokuseret indsats' (yellow), 'Særlig indsats' (red), 'Ikke placeret' (grey), and 'Ingen sprogvurdering' (white).

3

Tryk på en indsatsgruppe i bunden af skærmen for at fremhæve den i overblikket.

## Tip

Brug overblikket til at få viden om jeres sproglige læringsmiljø - de vandrette linjer viser om, der er enkelte børn, I skal være opmærksomme på, mens de lodrette linjer giver en indikation af, hvilke indsatser I skal prioritere på gruppeniveau.

# Sådan deler du forældrespørgeskemaet i Forældreportalen

Forældremyndighedsindehavere modtager spørgeskemaet i Forældreportalen.

Hvis spørgeskemaet allerede er sendt, fremgår dato for seneste afsendelse under 'Send'.

**1** Gå til barnets side og tryk på den sprogvurdering, hvor du vil dele.

**2** Tryk på 'Send' på vurderingssiden under Forældrebesvarelse.

**3** Forældre kan herefter se og svare på spørgeskemaet i Forældreportalen.

## OBS

Forældre kan ikke se fagpersonalets besvarelse, når du sender spørgeskemaet

TALESPROGLIGE FÆRDIGHEDER		FØR-SKRIFTLIGE FÆRDIGHEDER					
Dato ↓	Alder	SAMLET SCORE	Sprogforståelse/Ordforråd	Kommunikative strategier	SAMLET SCORE	Rim	Opmærksomhed Bogstavkendskab på skrift
16-04-2021	3 år, 7 mdr	48.2	0	90.7	92.6		94.7

Hjernen&Hjertet

Sprog

Valdemar Christensen • 5 år • Testbruger

Fagpersonens besvarelse

Fagpersonens noter

Forældrebesvarelse

16-11-2023

results.dk

Forældreportalen  
Hjernen&Hjertet

Filippa Møller Madsen  
Spilopperne · Skærgården

Nyt siden sidst

Spørgeskema  
**Sprogvurdering**  
Sendt af Anne Klinte d. 30-11-2023  
Se kommentar

Ting fra tidligere

Rapport  
**Dialogprofil**  
Læst d. 15-06-2022

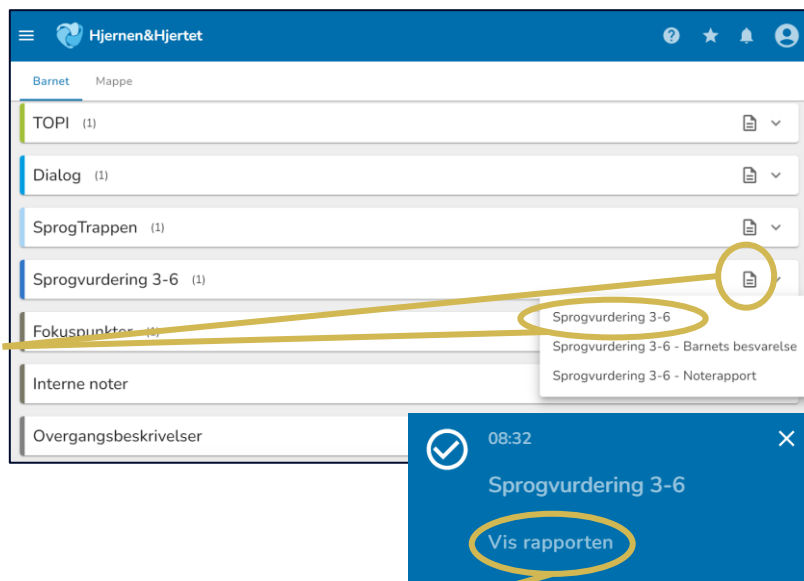
Spørgeskema  
**Forberedelse til forældresamtale**  
Besvaret d. 10-06-2022

# Sådan deler du med forældre i Forældreportalen

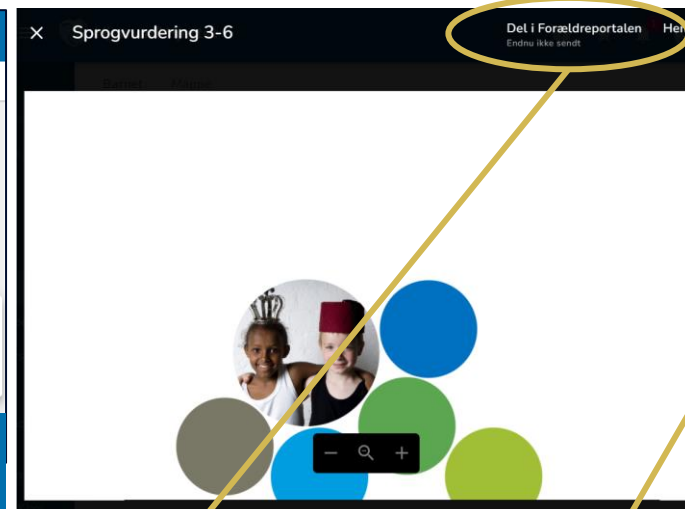
Du kan dele Sprogvurdering 3-6 med forældremyndighedsindehavere.

Når du deler modtager forældre en PDF med sprogvurderingen i Forældreportalen.

**1**  
Tryk på dokument-ikonet ud for 'Sprogvurdering 3-6' og herefter på 'Sprogvurdering 3-6'



**2**  
Tryk på 'Vis rapporten' i den blå dialogboks.



**3**  
Tryk på 'Del i Forældreportalen'.

**4**  
Forældre kan se det delte i Forældreportalen

**OBS**  
Hvis rapporten allerede er sendt, fremgår dato for seneste afsendelse under 'Del i Forældreportalen'.

