

Vi tegner  
i december!



## Nu kan du og din klasse deltage i Alle kan tegne - Billedskolens Julekalender 2024

Nu kan du og din klasse deltage i Alle kan tegne - Billedskolens Julekalender 2024.

### Lærervejledning

Det går i al sin enkelthed ud på, at klassen laver en daglig tegneopgave de første 10 skoledage i december måned, frem til juleferien. Det eneste I skal bruge, er tegnepapir og blyanter. Hvor meget tid I bruger på tegneopgaverne, vælger I selv - opgaverne er tilrettelagt til at vare 15-45 min.

### Materialer

Papir i A4 kan sagtens bruges, men vi anbefaler et kvadratisk format (beskåret A4), da det er lettere at lave en flot ophængning med. Hvis I har farvede ark, ser det også flot ud - alt det bestemmer I selv. Det vigtigste er, at I får tegnet sammen i klassen, og at alle får en rigtig god tegneoplevelse med Alle kan tegne.

Vi opfordrer til at tegningerne hænges op løbende, sådan at julestemningen kan sprede sig i klassen frem til juleferien, hvor tegningerne kan tages med hjem. En mulighed er at dekorere døren ind til klassen, eller I kan spænde snore op, og sætte tegningerne fast med klemmer.

Opgaverne kan fint laves på alle klassetrin.

God tegnelyst.





**Tegn forskellige ting**, måske julepynt som her - og lad tingene være over og under hinanden. Tryk blødt og hårdt med din blyant, så du får både lyse og mørke gråtoner. Hæng tegningerne op i klassen - Så er december i gang!


3.  
dec



**Overgang fra lys til mørke.** Tegn et lys i mørket. Du bestemmer selv, hvem der holder lyset; er det en lille figur, en engel, et dyr, en lygtepæl der lyser op i mørket - eller noget helt andet. Lad de blyantstreger der skaber mørket stråle ud fra lyskilden. Tænk på hvilke skygger din lyskilde skaber, og tegn dem også.

4. DEK

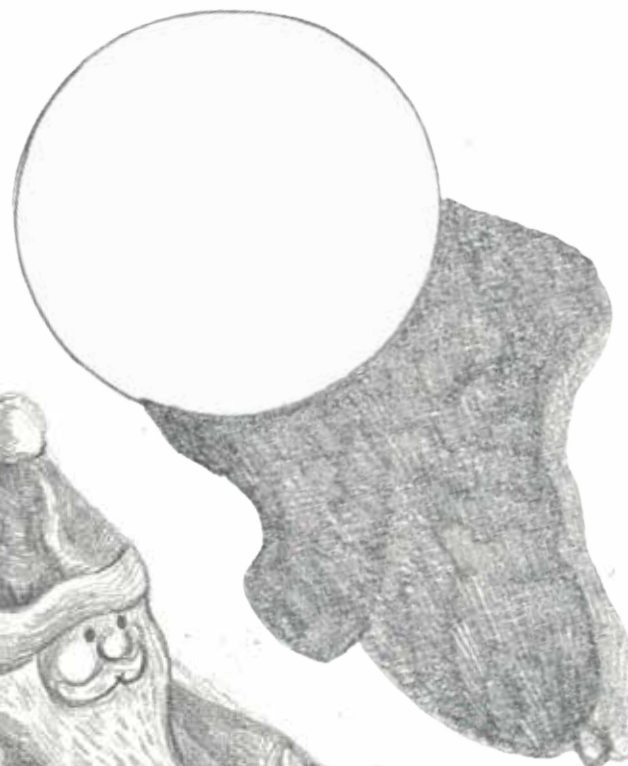
BRANV



**Tegn ord der har med julen at gøre.** Gemmer der sig en lille fortælling i måden du tegner ordet på? Brug skriftens karakter og flet gerne figurer ind i teksten.



**I dag er det den 5. december.** Find en sjov sammenhæng mellem måden du tegner dit femtal på, og hvorfor det ser ud som det gør. Du kan også vise værdien 5 på en anden måde. Du skal tage et stykke julepynt med til opgaven i morgen.



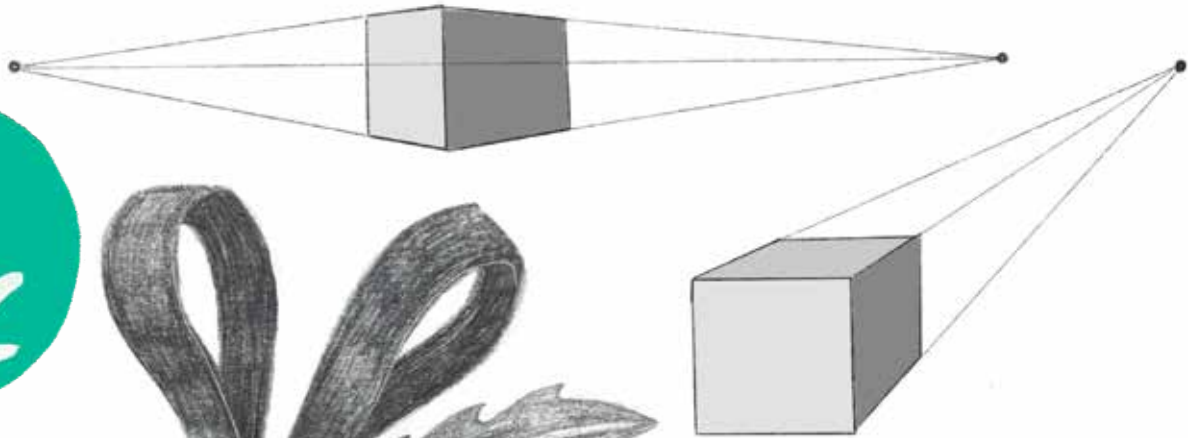
6. december

**lagttagelsestegning.** Læg dit medbragte julepynt på et ark papir. Tegn rundt om. Tegn skyggen den laver på papiret og tegn til sidst dit julepynt med mange detaljer. Husk at bruge lyse og mørke toner.



**Hvem siger, at der ikke er liv i nisselandskabet om natten?**

Tegn en scene/situation, hvad tror du, at der foregår blandt nisserne? Sammen kan I evt. prøve at bygge jeres egen nisse af enkle materialer, kogler, pibe-rensere, pap - eller hvad I nu har.



Det var  
da noget  
trist  
papir

**En julegave i perspektiv.** Tegn en 3D julegave. Marker forsvindingspunkter som vist i eksemplet. Leg med gavepapirets mønster og sløjfe, og lav dit eget gavedesign.





**Nede i skovbunden.** Tegn hvad du ser nede i skovbunden, måske er der små væsener som lever dernede blandt blade, grannåle og rødder?

HJERTERNES  
FEST

12.  
dec



Så er  
det tid.  
Slagte-  
bilen  
holder  
klar

I siger at julen  
er hjerternes  
fest!



Men vi  
har jo  
også et  
hjerter



Varme  
bankende  
hjerter

Hey  
slagte-  
bil-  
kør  
du bare..



Glædelig  
jul venner

Vi gjorde  
det!



Hvad tænker dyrene om julen? Lav en lille tegneserie stribe og fortæl hvordan dyrene oplever julen.

13.  
dec



**Tegn et julekort til en du vil gøre glad.**  
Gør plads til, at du kan skrive en lille  
julehilsen til den du tænker på. Måske  
har du nogle særlige farver i tankerne  
som du synes passer godt til dit julekort

# Alle kan tegne



Lørdag den 1. februar 2025  
Tegnefestival for de 7-12 årige

Søndag den 2. februar 2025  
Masterclass for de 13-22 årige

På Billedskolen i Tvillingehallen

Program og tilmelding  
[www.billedskolen.kk.dk](http://www.billedskolen.kk.dk)

Vi åbner for tilmeldingen den 6. januar,  
men allerede nu kan du gå ind på  
[billedskolen.kk.dk](http://billedskolen.kk.dk) og læse om Tegnefestivalen  
og de forskellige workshops.

Tilmelding og betaling på [Billetto.dk](http://Billetto.dk) - senest  
26. januar. Først til mølle, så skynd dig!  
Pris 125 kr. (inkl. gebyr til Billetto).

# Alle kan tegne